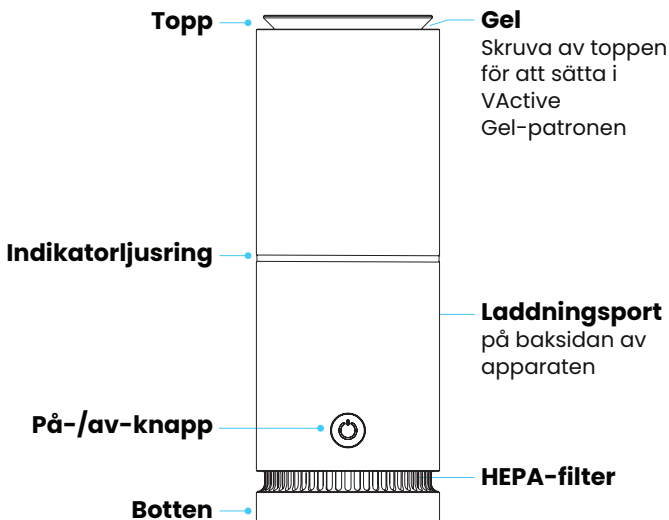


Kom igång

Kom igång snabbt och lätt med din VBreathe Tasman



1. Skruva av toppen på VBreathe Tasman. Ta av locket och förseglingen från VActive Gel-patternen. Placera gelpatronen i den öppna änden av Tasman med fronten uppåt, och skruva tillbaka toppen på enheten. (Se instruktioner för byte av



2. Ladda ner VBreathe-appen från App Store eller Google Play-butiken.



3. Sätt strömadaptern i eluttaget, och därefter USB-C-kabeln i kontakten på baksidan av VBreathe Tasman.



4. Dubbeltryck på på/av-knappen på framsidan av VBreathe Tasman för att aktivera Bluetooth-parkoppling.



5. När du uppmanas av VBreathe-appen ska du ange den 8-siffriga pinkoden som finns på baksidan av denna bruksanvisning. Obs! Denna funktion är ännu inte tillgänglig.







På/av-knapp, ljusindikatorer



Påslagen	Konstant vitt	○
Standby	Långsamt pulserande vitt	⦿
Automatiskt läge	Snabbt pulserande vitt	☀
Batteriet är lågt	Konstant rött	●
Laddar	Pulserande rött	⦿
Batteriet är fullt	Fast grönt	●

Indikatorljusring

Indikatorljusringen anger den aktuella luftkvaliteten i rummet och visar dig när gelen eller filtret ska bytas ut eller när Bluetooth har aktiverats.

God luftkvalitet	Fast grönt	
Luftkvalitet Ok	Fast orange	
Dålig luftkvalitet	Konstant rött	
Byt gel	Pulserande gul	
Byt filter	Pulserande vitt	
Bluetooth-parkoppling	Pulserande blått	



Nattfunktion

När nattfunktionen är aktiverad lyser inte indikatorljusringen. Dubbeltryck på toppen av VBreathe Tasman för att aktivera/inaktivera nattfunktion.

Batteri

I genomsnitt håller batteriet i upp till 10 timmar på medium fläkthastighet. Under tiden enheten är ansluten laddas batteriet automatiskt. USB-C-kabeln kan även användas för att ladda andra enheter.

VActive Gel

De smarta sensorerna i Tasman varnar dig via appen när VActive Gel- eller HEPA-filtret ska bytas ut.

HEPA-filter

Livslängden för ditt HEPA-filter beror på en rad faktorer, bl a fläkthastigheten, luftkvaliteten inomhus och tiden det används.

Använda VBreathe Tasman

VBreathe Tasman kontrolleras manuellt med hjälp av på/av-knappen.

Slå på/av fläkten	1 tryck
Medium fläkthastighet	2 tryck
Hög fläkthastighet	3 tryck
Standby	4 tryck



Bluetooth-parkoppling (dubbeltryck)

Snabbt dubbeltryck aktiverar Bluetooth-parkoppling. Indikatorljusringen blinkar blått.

För att släcka VBreathe Tasman (tryck & håll inne i 3 sek.)

När enheten släcks helt kommer den inte längre att vara ansluten till appen.

Nollställning (tryck & håll inne i 10 sek.)

Enheten återskapar fabriksinställningarna. VBreathe Tasman är inaktiv i 10 sekunder vid nollställning.

Hur byter jag VActive Gel-patronen?

Vänd aldrig apparaten upp och ned med VActive Gel inuti.



1. Var noga med att enheten är upprätt, avstängd och frånkopplad.



2. Skruva av toppen på VBreathe Tasman som visas på bilden och ta bort den använda VActive Gel-patronen.



3. Ta bort locket och förseglingen på den nya VActive Gel-patronen. Placera den nya VActive Gel-patronen inuti VBreathe Tasman med den öppna änden uppåt. En liten mängd vätska kan finnas på ytan av gelen.



4. Skruva tillbaka toppen på VBreathe Tasman. Tvätta händerna med tvål och vatten efter byte av VActive Gel-patronen.

Hur byter jag HEPA-filtret?

Vänd aldrig enheten upp och ned med VActive Gel inuti.



1. Var noga med att enheten är upprätt, avstängd och frånkopplad.



2. Skruva av botten av VBreathe Tasman som visas på bilden. Det använda filtret kommer ut när du tar bort botten.



3. Ta ut det nya filtret ur emballaget.



4. Sätt det nya filtret i botten. Skruva in botten i enheten.

REKLAMATIONSRÄTT

Reklamationsrätten gäller i 2 år på tillverknings- och materialfel på din nya produkt gällande från det dokumenterade inköpsdatumet. Garantin omfattar material och arbetslön. Vid begäran om service bör du upplysa om produktens namn och serienummer. Dessa upplysningar finns på typskylten. Notera ev. denna information i denna bruksanvisning, så du har den nära till hands. Detta gör det lättare för servicemontören att hitta passande reservdelar.

Reklamationsrätten täcker inte:

- Fel och skador som inte är tillverknings- och materialfel
- Vid brist på underhåll – inkluderar också brist på rengöring av produkten
- Vid brand- och/eller vatten- och fuktskador på produkten
- Vid transportskadorna, när produkten har transporterats utan korrekt emballage
- Om det har använts reservdelar som inte är original
- Om anvisningarna i bruksanvisningen inte följts
- Om auktoriserad personal inte utfört installationen som anvisat
- Om inte auktoriserad personal utfört installationen eller reparationen av produkten
- Förslitningsdelar som filter och VActive Gel

Transportskadorna

En transportskada som konstateras vid återförsäljarens leverans hos kunden är uteslutande en sak mellan kunden och återförsäljaren. Vid tillfälle där kunden själv har stått för transporten av produkten påtar sig leverantören ingen förpliktelse i förbindelse med eventuell transportskada. Eventuella transportskadorna ska anmälas omgående och senast 24 timmar efter att varan levererats. Annars kommer kundens krav att bli avvisat.

Ogrundad service

Om produkten skickas in för service, och det visar sig att man själv hade kunnat åtgärda felet genom att följa anvisningarna i denna bruksanvisning, åligger det kunden att betala för servicen.

Kommersiella inköp

Kommersiella inköp är alla inköp av apparater som inte ska användas i ett privat hushåll utan användas för affärsmässigt eller liknande ändamål (restaurang, kafé, matsal osv.) eller användas för uthyrning eller annan användning som omfattar flera användare.

I förbindelse med kommersiella inköp gäller ingen garanti eftersom denna produkt uteslutande är framställd för privata hushåll.

SERVICE

För begäran av service och reservdelar i Sverige kontaktas den butik där produkten är inköpt.

Anmälan om reklamation kan även ske på witt.dk under rubriken "Service". Med förbehåll för tryckfel.

Tillverkaren/återförsäljaren kan inte hållas ansvariga för produkt- och/eller personskador om säkerhetsanvisningarna inte följs. Garantin bortfaller om anvisningarna inte följs.

SÄKERHET & HANTERING

- VBreathe Tasman innehåller eteriska oljor, ömtåliga filter och elektronik. Använd endast som beskrivet. Låt inte barn hantera enheten. Den får inte användas som leksak.
- Endast för användning inomhus. Får inte användas utomhus eller utsättas för vatten eller regn. Får inte sänkas ner i vatten.
- Ladda endast VBreathe Tasman med laddaren.
- Luftintag eller ventilation får inte blockeras.
- VBreathe Tasman HEPA-filter ska hanteras med försiktighet. Undvik att röra vid filtermediet när filtret byts ut.
- Stäng av enheten innan du byter filtret. Var noga med att inte röra vid den invändiga fläkten.
- Användning i extremt dammiga eller förorenade miljöer gör att filtret blockeras snabbare än angivet.
- Hantera och använd VActive Gel enligt instruktionerna på VActive Gel-behållaren.
- VActive Gel innehåller eteriska oljor. Var noga med att den hålls borta från barn, husdjur, ögon, öron och näsa. Får ej intas.
- Om du upplever känsliga eller allergiska reaktioner från den ånga som avges från VBreathe Tasman ska du genast sluta att använda den.
- Användning av VBreathe Tasman-enheten vid hög temperatur eller fuktighet kan öka förbrukningen av gelen snabbare än angivet.

Information om batteri och bortskaffande

- Denna enhet innehåller ett litiumpolymerbatteri (LiPo). Får endast bytas av VBreathe eller en auktoriserad tjänsteleverantör.
- Försök inte att ta isär produkten eller avlägsna eller byta batteriet.
- Kassera din enhet ansvarsfullt och återvinn när det är möjligt.
- VBreathe Tasman får inte kastas tillsammans med hushållsavfall.
- Returnera din enhet till VBreathe eller en återvinningsanläggning för säkert bortskaffande.

Myndighetskrav

- Denna enhet har testats enligt FCC-, CE- och RCM-kraven.

Försäkran om överensstämmelse av FCC

Enheten uppfyller del 15 i FCC-reglerna. Verksamheter som omfattas av följande två villkor:

1. Enheten får inte orsaka skadlig störning.
2. Enheten måste acceptera mottagna störningar inklusive störningar som kan orsaka oönskad användning.